

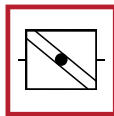


VdS

Vertrauen
durch
Sicherheit

Grafische Symbole

für die Erstellung von Feuerwehrplänen (gemäß DIN 14095),
Flucht- und Rettungsplänen (gemäß DIN ISO 23601) und zur
Sicherheits- und Gesundheitsschutzkennzeichnung von
Arbeitsstätten (gemäß ASR A1.3)



Herausgeber und Verlag:
VdS Schadenverhütung GmbH
Amsterdamer Str. 174
50735 Köln
Tel.: +49 (0) 221 77 66 369
www.vds-shop.de
www.vds.de

© Copyright by VdS Schadenverhütung GmbH. Alle Rechte vorbehalten.

Die AutoCad-Symbole wurden erstellt mit freundlicher Unterstützung von
Dipl. Ing. Arne Andresen
www.bitsathome.de

1 Anwendungshinweise

Diese CD enthält alle Symbole aus DIN 14034-6 "Graphische Symbole für das Feuerwehrwesen – Teil 6: Bauliche Einrichtungen", DIN EN ISO 7010 "Graphische Symbole – Sicherheitsfarben und Sicherheitszeichen – Registrierte Sicherheitszeichen (ISO 7010:2011) und DIN 4844-2 "Graphische Symbole – Sicherheitsfarben und Sicherheitszeichen – Teil 2: Registrierte Sicherheitszeichen".

Der Anwender muss prüfen, ob die Symbole auf dieser CD für seine Zwecke und die von ihm eingesetzten Programme verwendbar sind. Trotz großer Sorgfalt bei der Zusammenstellung der Symbole kann VdS keine Haftung für die Tauglichkeit der Dateien für bestimmte Programme noch für die mit den Symbolen erstellten Pläne übernehmen. Wir machen darauf aufmerksam, dass wir jegliche Gewährleistung für Richtigkeit und Vollständigkeit der Symbole ausschließen.

2 Lizenz-Bedingungen

Die auf dieser CD vorhandenen Dateien dürfen nur an einem Arbeitsplatz verwendet werden. Sollen die Dateien auf mehreren Arbeitsplätzen verwendet werden, so muss eine Mehrfach- bzw. Netzwerklizenz erworben werden.























3 Dateiformate

Die Symbole sind in folgenden Dateiformaten auf dieser CD*:



























Format	Version	Ordner auf CD
AutoCad	ab 2010	DWG
Adobe Illustrator	ab CS 3	AI
Corel Draw	ab 12	CDR
Encapsulated PostScript	10 mm x 10 mm, 300 dpi	EPS
JPG	10 mm x 10 mm, 300 dpi	JPG
TIFF	10 mm x 10 mm, 300 dpi	TIFF

*Die CD enthält keine der genannten Anwendungen.

Feuerwehrplansymbole gemäß DIN 14034-6










Nr.	Symbol	Beschreibung	Nr.	Symbol	Beschreibung
FW 001		Brandschutzklappe	FW 012		Geschossdecke
FW 002		Brandschutzrollladen	FW 013		Geschossdecke mit Durchbruch
FW 003		Feuerschutzvorhang	FW 014		Gebäude mit weicher Bedachung
FW 004		Feuerwehr-Aufzug	FW 015		Feuerschutztür
FW 005		Rauch- und Wärmeabzugseinrichtung	FW 016		Feuerschutzschiebetor
FW 006		Rauch- und Wärmeabzugseinrichtung, Bedienstelle	FW 017		Rauchschutztür
FW 007		Zuluftöffnung, manuell, für Rauch- und Wärmeabzugseinrichtung	FW 018		Treppenraum, mit brandschutztechnisch bemessener baulicher Abtrennung, erreichbare Geschosse
FW 008		Mechanische Entrauchung	FW 019		Treppenraum, mit brandschutztechnisch bemessener baulicher Abtrennung, erreichbare Geschosse, mit Treppenraumbezeichnung
FW 009		Mechanische Entrauchung, Bedienstelle	FW 020		Treppe oder Treppenraum, ohne brandschutztechnisch bemessene bauliche Abtrennung, erreichbare Geschosse
FW 010		Brandwand	FW 021		Treppe oder Treppenraum, ohne brandschutztechnisch bemessene bauliche Abtrennung, erreichbare Geschosse, mit Treppenraumbezeichnung
FW 011		Komplextrennwand	FW 022		Sicherheitstreppenraum, erreichbare Geschosse, mit Treppenraumbezeichnung

Feuerwehrplansymbole gemäß DIN 14034-6


















Nr.	Symbol	Beschreibung	Nr.	Symbol	Beschreibung
FW 023		Anleiterstelle	FW 036		Feuerwehr-Stromversorgung
FW 024		Fluchttunnel	FW 037		Erdungseinrichtung
FW 025		Information für die Feuerwehr	FW 038		Löschwasserteich
FW 026		Feuerwehrschließung	FW 039		Löschwasserbrunnen
FW 027		Brandmelderzentrale	FW 040		Löschwasserbehälter, überirdisch
FW 028		Übertragungseinrichtung	FW 041		Löschwasserbehälter, unterirdisch
FW 029		Feuerwehr-Anzeigentableau	FW 042		Saugstelle für Löschmittel
FW 030		Feuerwehr-Schlüsseldepot	FW 043		Wasser-Staueinrichtung, vorbereitet
FW 031		Feuerwehr-Bedienfeld	FW 044		Oberflächenwasser-Schacht
FW 032		Feuerwehr-Gebäudefunkbedienfeld	FW 045		Oberflächenwasser-Einlauf
FW 033		Blitzleuchte	FW 046		Löschwasser-Sauganschluss, unterflur
FW 034		Hauptschalter	FW 047		Löschwasser-Sauganschluss, überflur
FW 035		Freischaltelement	FW 048		Unterflur-Hydrant

Feuerwehrplansymbole gemäß DIN 14034-6







Nr.	Symbol	Beschreibung	Nr.	Symbol	Beschreibung
FW 049		Überflur-Hydrant	FW 062		Schaum-Löschanlage, Einspeisung
FW 050		Schlauchanschlussventil, trocken, C-Anschluss	FW 063		Sprinkleranlage
FW 051		Schlauchanschlussventil, nass, C-Anschluss	FW 064		Sprinkleranlage, Bedienstelle
FW 052		Wandhydrant	FW 065		Sprinklerzentrale
FW 053		Löschwasser-Einspeise-einrichtung, B-Anschluss	FW 066		Sprühflutanlage
FW 054		Löschwasser-Pumpe	FW 067		Sprühflutanlage, Bedienstelle
FW 055		Löschwasser-Druckerhöhungspumpe	FW 068		Berieselungsanlage
FW 056		Pulverlöschanlage	FW 069		Berieselungsanlage, Bedienstelle
FW 057		Pulverlöschanlage, Bedienstelle	FW 070		Stationärer Werfer (Monitor)
FW 058		Kohlendioxid-Löschanlage	FW 071		Löschmittelvorrat, allgemein
FW 059		Kohlendioxid-Löschanlage, Bedienstelle	FW 072		Löschmittelvorrat, Inhalt und Bezeichnung
FW 060		Schaum-Löschanlage	FW 073		Schmutz-/Mischwasserschacht
FW 061		Schaum-Löschanlage, Bedienstelle	FW 074		Löschwasserrückhaltung

Feuerwehrplansymbole gemäß DIN 14034-6					
Nr.	Symbol	Beschreibung	Nr.	Symbol	Beschreibung
FW 075		Verschluss/Abdeckung Oberflächenwasser-Einlauf	FW 080		Nicht mit Wasser löschen
FW 076		Absperreinrichtung, Rohrleitung	FW 081		Gebäudeeingang
FW 077		Hinweis auf Gashaupthahn	FW 082		Hauptzufahrt
FW 078		Hinweis auf Wasserhauptahn	FW 083		Nebenzufahrt
FW 079		Elektronische Datenverarbeitung			















Rettungszeichen gemäß DIN EN ISO 7010

Nr.	Symbol	Beschreibung	Nr.	Symbol	Beschreibung
E001		Rettungsweg links	E010		Defibrillator
E002		Rettungsweg rechts	E011		Augenspüleinrichtung
E003		Erste Hilfe	E012		Notdusche
E004		Notruftelefon	E013		Krankentrage
E005		Richtung links/rechts [darf nur als Zusatzzeichen verwendet werden]	E016		Notfenster mit Fluchtleiter
E006		Richtung diagonal [darf nur als Zusatzzeichen verwendet werden]	E017		Rettungsfenster
E007		Sammelstelle	E018		Öffnen gegen den Uhrzeigersinn
E008		Notausgangsvorrichtung	E019		Öffnen im Uhrzeigersinn
E009		Arzt			













Brandschutzzeichen gemäß DIN EN ISO 7010

Nr.	Symbol	Beschreibung	Nr.	Symbol	Beschreibung
F001		Feuerlöscher	F004		Mittel und Geräte zur Brandbekämpfung
F002		Löschschauch	F005		Brandmelder
F003		Feuerleiter	F006		Brandmeldetelefon









Gebotsschilder gemäß DIN EN ISO 7010

Nr.	Symbol	Beschreibung	Nr.	Symbol	Beschreibung
M001		Allgemeines Gebotsschild	M008		Fußschutz benutzen
M002		Anleitung beachten	M009		Handschutz benutzen
M003		Gehörschutz benutzen	M010		Schutzkleidung benutzen
M004		Augenschutz benutzen	M011		Hände waschen
M005		Verbinden einer Erdklemme mit dem Boden	M012		Handlauf benutzen
M006		Netzstecker ziehen	M013		Gesichtsschutz benutzen
M007		Undurchlässigen Augenschutz tragen	M014		Kopfschutz benutzen

Gebotsschilder gemäß DIN EN ISO 7010

Nr.	Symbol	Beschreibung	Nr.	Symbol	Beschreibung
M015		Warnweste benutzen	M021		Vor Arbeiten freischalten
M016		Maske benutzen	M022		Hautschutzmittel benutzen
M017		Atemschutz benutzen	M023		Übergang benutzen
M018		Auffanggurt benutzen	M024		Diesen Gehweg benutzen
M019		Schweißmaske benutzen	M025		Undurchlässigen Augenschutz für Kinder benutzen
M020		Sicherheitsgurt benutzen	M026		Schutzschürze benutzen

Verbotsschilder gemäß DIN EN ISO 7010




Nr.	Symbol	Beschreibung	Nr.	Symbol	Beschreibung
P001		Allgemeines Verbotsschild	P005		Kein Trinkwasser
P002		Rauchen verboten	P006		Flurförderfahrzeuge verboten
P003		Feuer, offenes Licht und Rauchen verboten	P007		Kein Zutritt für Personen mit Herzschrittmachern oder implantierten Defibrillatoren
P004		Für Fußgänger verboten	P008		Keine Metallteile oder Uhren mitführen

Verbotsschilder gemäß DIN EN ISO 7010



Nr.	Symbol	Beschreibung	Nr.	Symbol	Beschreibung
P010		Anfassen verboten	P023		Abstellen oder Lagern verboten
P011		Mit Wasser löschen verboten	P024		Betreten der Fläche verboten
P012		Keine schwere Last	P025		Benutzen Sie nicht dieses unvollständige Gestell/ Gerüst
P013		Mobilfunk verboten	P026		Verbot, dieses Gerät in der Badewanne, Dusche oder über mit Wasser gefülltem Waschbecken zu benutzen
P014		Kein Zugang für Personen mit Implantaten aus Metall	P027		Personenbeförderung verboten
P015		Hineinfassen verboten	P028		Keine Schutzhandschuhe tragen
P017		Schieben verboten	P029		Fotografieren verboten
P018		Sitzen verboten	P030		Knoten verboten
P019		Aufsteigen verboten	P031		Zustand des Schalters verändern verboten
P020		Aufzug im Brandfall nicht benutzen	P032		Nicht zulässig für Seitenschleifen
P021		Mitführen von Hunden verboten	P033		Nicht zulässig für Nassschleifen
P022		Essen und Trinken verboten	P034		Freihand- und handgeführtes Schleifen unzulässig

Warnschilder gemäß DIN EN ISO 7010					
Nr.	Symbol	Beschreibung	Nr.	Symbol	Beschreibung
W001		Gefahrenstelle, allgemein	W013		Wachhund
W002		Explosionsgefährliche Stoffe	W014		Flurförderfahrzeuge
W003		Radioaktive Stoffe	W015		Schwebende Last
W004		Laserstrahl	W016		Giftige Stoffe
W005		Elektromagnetisches Feld	W017		Heiße Oberfläche
W006		Magnetisches Feld	W018		Automatischer Anlauf
W007		Stolpergefahr	W019		Quetschgefahr
W008		Absturzgefahr	W020		Warnung vor Stoßverletzungen
W009		Biogefährdung	W021		Feuergefährliche Stoffe
W010		Kälte	W022		Spitzer Gegenstand
W011		Rutschgefahr	W023		Ätzende Stoffe
W012		Gefährliche elektrische Spannung	W024		Handverletzungen
W025		Rotierende Walzen	W028		Brandfördernde Stoffe





Warnschilder gemäß DIN EN ISO 7010

Nr.	Symbol	Beschreibung	Nr.	Symbol	Beschreibung
W026		Batterieaufladung	W029		Zylinder unter Druck
W027		Optische Strahlung			

Rettungszeichen gemäß DIN 4844-2

Nr.	Symbol	Beschreibung	Nr.	Symbol	Beschreibung
D-E 001		Notausstieg	WSE 001		Öffentliche Rettungsausrüstung

Gebotsschilder gemäß DIN 4844-2

Nr.	Symbol	Beschreibung	Nr.	Symbol	Beschreibung
M028		Sperren	WSM 001		Rettungsweste benutzen
M029		Hupen	WSM 002		Kinder in Wassereinrichtungen beaufsichtigen

Verbotsschilder gemäß DIN 4844-2

Nr.	Symbol	Beschreibung	Nr.	Symbol	Beschreibung
D-P 006		Zutritt für Unbefugte verboten	WSP 005		Kopfsprung verboten
D-P 022		Besteigen für Unbefugte verboten	WSP 006		Segeln verboten
D-P 023		Hinter den Schwenkarm treten verboten	WSP 007		Windsurfen verboten
D-P 030		Nicht abdecken	WSP 008		Muskelbetriebene Boote verboten
D-P 033		Keine Nadeln einstechen	WSP 009		Machinenbetriebene Boote verboten
D-P 034		Nicht falten oder zusammenschieben	WSP 010		Jet-Ski verboten
P016		Mit Wasser spritzen verboten	WSP 011		Wasserski-Aktivitäten verboten
WSP 001		Laufen verboten	WSP 013		Tragen von Straßenschuhen verboten
WSP 002		Schwimmen verboten	WSP 018		Kitesurfen verboten
WSP 003		Schnorcheln verboten	WSP 019		Parasailing verboten
WSP 004		Geräte-Tauchen verboten	WSP 020		Strandsegeln verboten

Warnschilder gemäß DIN 4844-2

Nr.	Symbol	Beschreibung	Nr.	Symbol	Beschreibung
D-W 021		Warnung vor explosionsfähiger Atmosphäre	WSW 010		Warnung von instabiler Klippenkante
D-W 022		Warnung vor Fräswelle	WSW 011		Warnung vor Steinschlag von instabiler Klippe
D-W 024		Warnung vor Kippgefahr beim Walzen	WSW 013		Warnung vor Abwasserleitung
D-W 029		Warnung vor Gefahren durch eine Förderanlage am Gleis	WSW 015		Warnung vor starker Strömung
WSW 001		Warnung vor dünnem Eis	WSW 016		Warnung vor Schiffsverkehr
WSW 002		Warnung vor Slipanlage	WSW 017		Warnung vor Strandseglern
WSW 003		Warnung vor Wasserski-Bereich	WSW 020		Warnung vor Kitesurfen
WSW 005		Warnung vor tiefem Wasser	WSW 021		Warnung vor Parasailing
WSW 006		Warnung vor flachem Wasser (Kopfsprung)	WSW 023		Warnung vor hoher Brandung oder hohen brechenden Wellen
WSW 008		Warnung vor unvermittelter Tiefenänderung in Schwimm- oder Freizeitbecken	WSW 024		Warnung vor steil abfallendem Strand

